



Studio Tecnico
Mario Amicosante
 Perito Industriale
 Fraz. Maillod 60
 11100 Sarre (AO)

P.I. 00585230075
 CELL. 339 7242460
 E.mail amicosantemario@alice.it

**REGIONE AUTONOMA VALLE D'AOSTA
 REGION AUTONOME VALLEE D'AOSTE**

COMUNE DI ETROUBLES

PROGETTO ESECUTIVO

Titolo del progetto :

MODERNIZZAZIONE E RIQUALIFICAZIONE FONTI ENERGETICHE

*[Realizzazione di un impianto solare fotovoltaico -
 Riqualificazione degli impianti di illuminazione pubblica su tutto il territorio comunale]*

Tav. E-RIL Rilievo impianti di illuminazione e interferenze

Committente :

Amministrazione Comunale di Etroubles

Collaborazione :

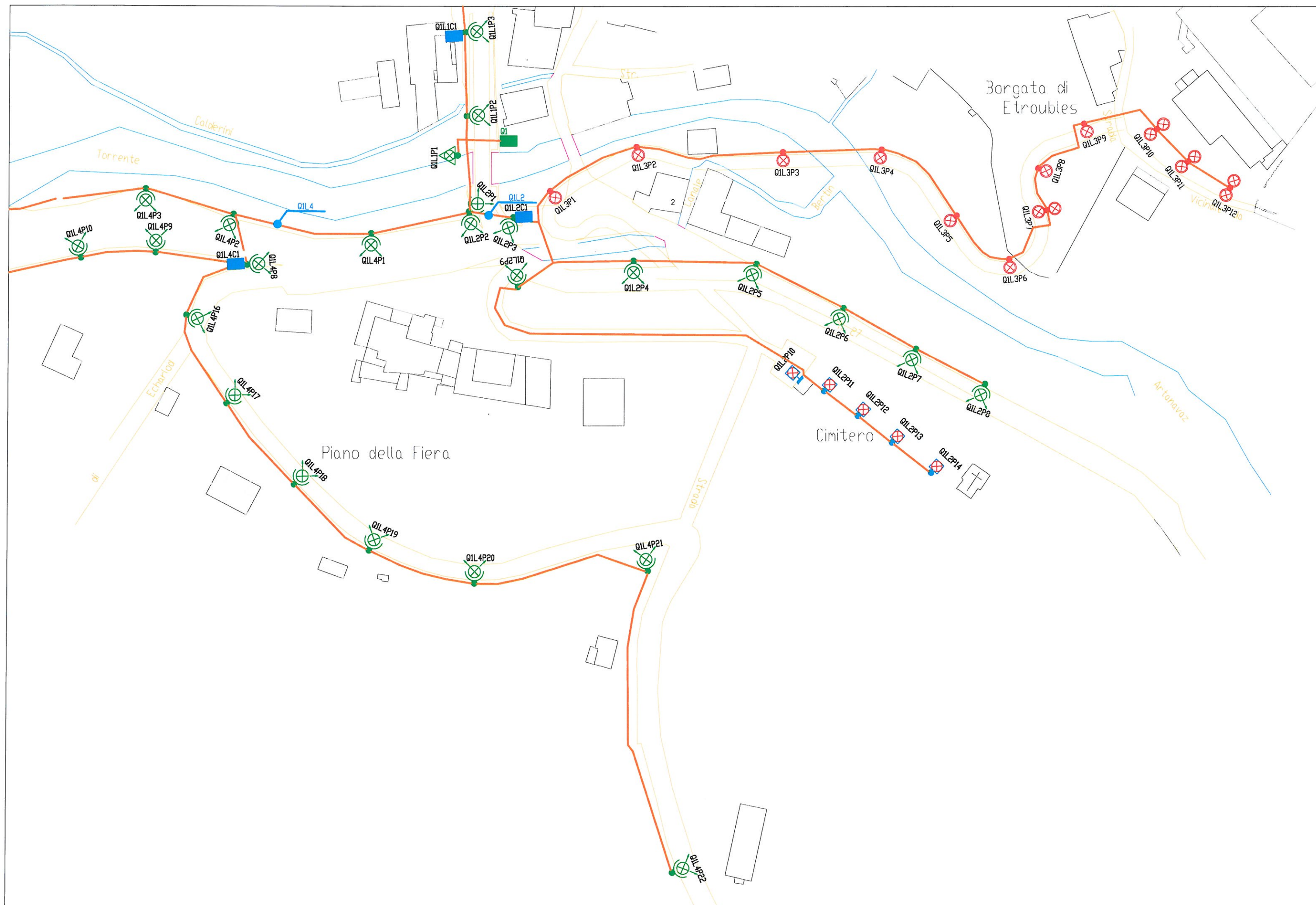
ing. Mirco Marchesini

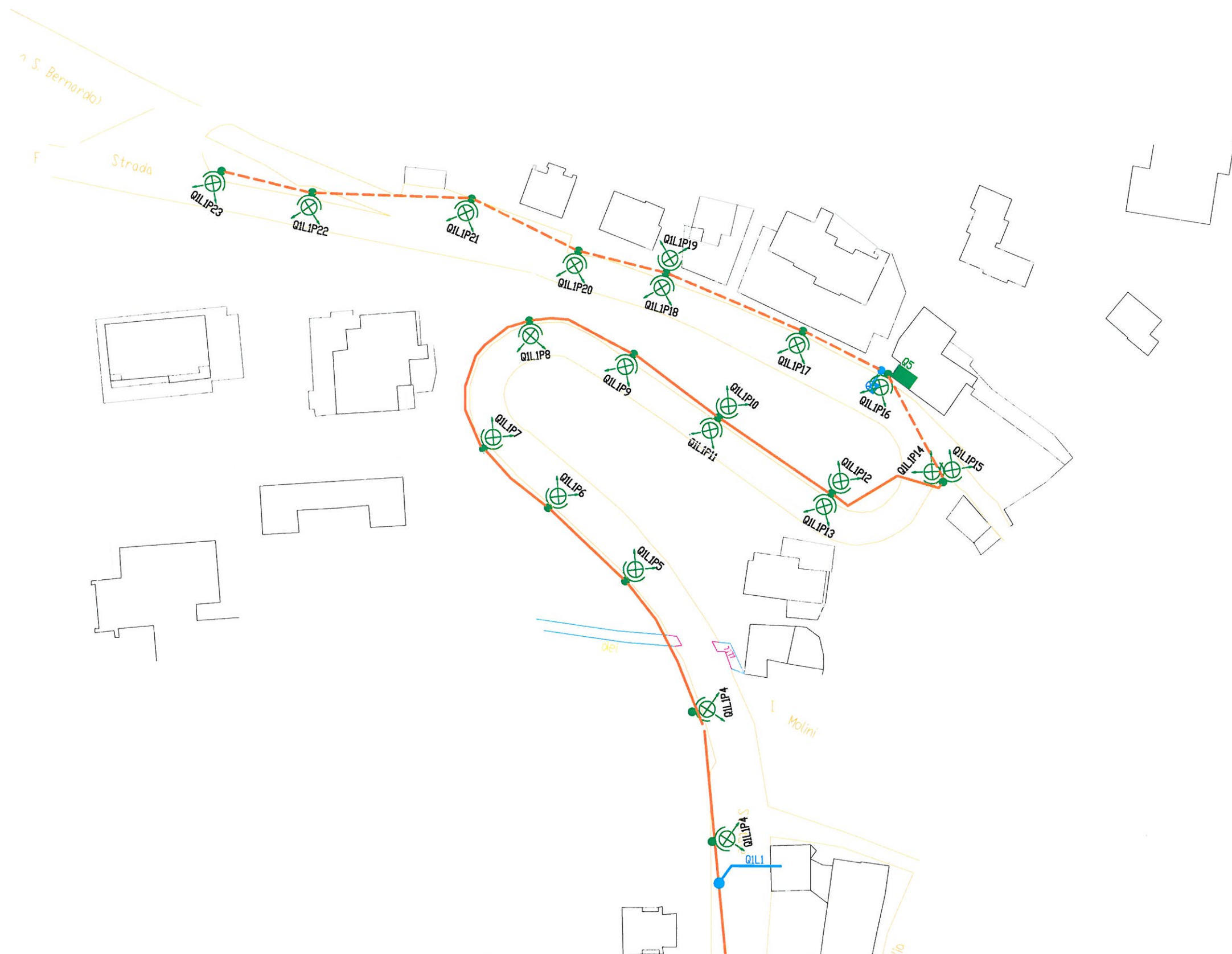
Data : Maggio 2014

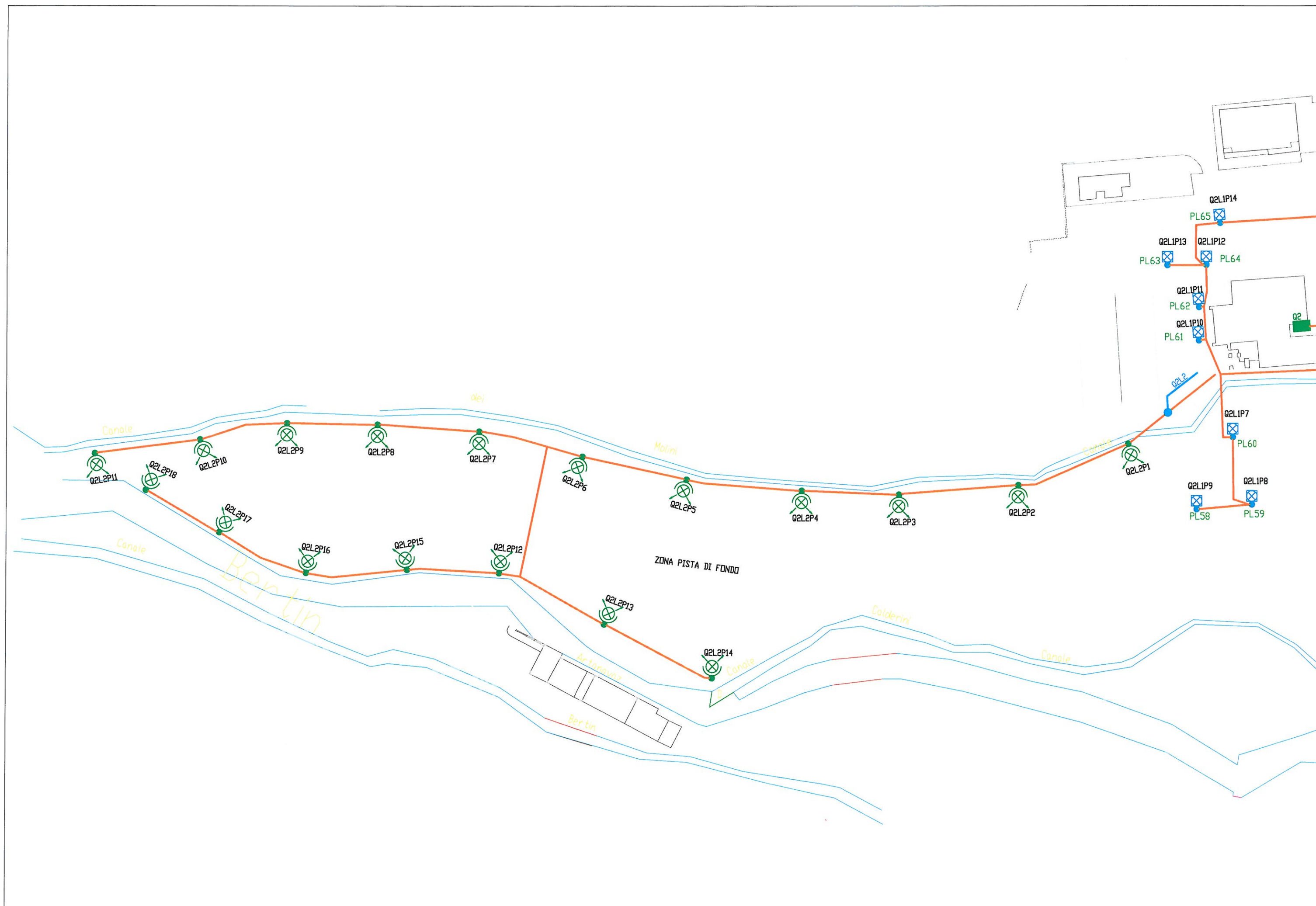
Il progettista:

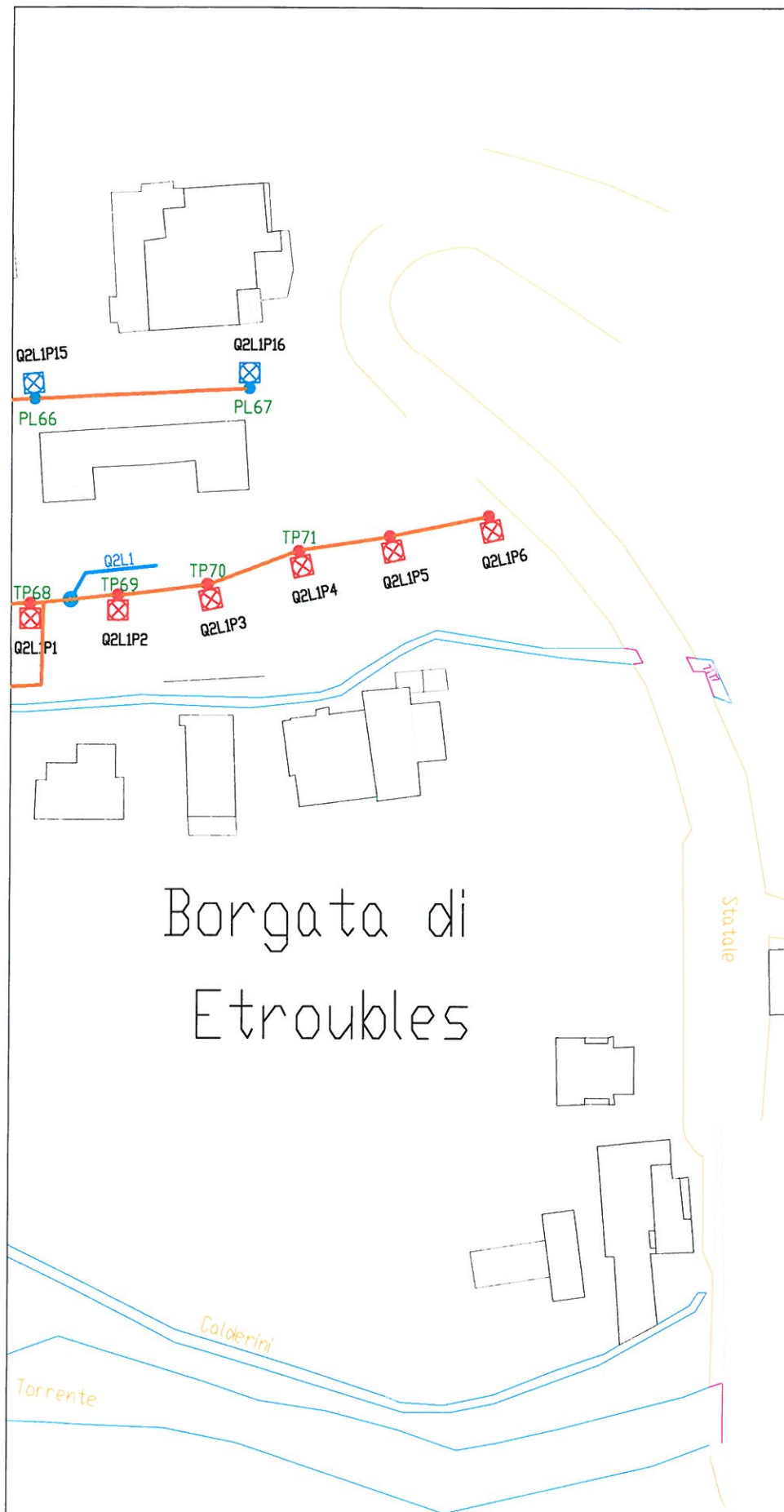
ELENCO IMPIANTI RILIEVO ETROUBLES

Impianto n. 1 - Etroubles Borgo Q.1 (Aona Sud e Statale)	n. 3 fogli
Impianto n. 2 - Etroubles Q. 2 (Zona Sportiva)	n. 2 fogli
Impianto n. 3 - Etroubles Q. 3 (Borgo Centro)	n. 2 fogli
Impianto n. 4 - Vachery	n. 3 fogli
Impianto n. 5 - Collere e Cerisey	n. 1 fogli
Impianto n. 6 - Prailles di sotto	n. 1 fogli
Impianto n.7 - Prailles di sopra e Bezet	n. 1 fogli
Impianto n. 8 - Veyaz	n. 1 fogli
Impianto n. 9 - Pallex di sopra	n. 1 fogli
Impianto n.10 - Pallex di sotto	n. 1 fogli
Impianto n.11 - Eternod di sopra	n. 1 fogli
Impianto n.12 - Eternod di sotto	n. 1 fogli
Impianto n.13 - Lavanche e Echevennoz	n. 2 fogli
Impianto n.14 - Les Blancs	n. 1 fogli
Impianto n.15 - Interferenze Energia elettrica interrata	n. 8 fogli
Impianto n.16 - Interferenze linee tp interrate	n. fogli









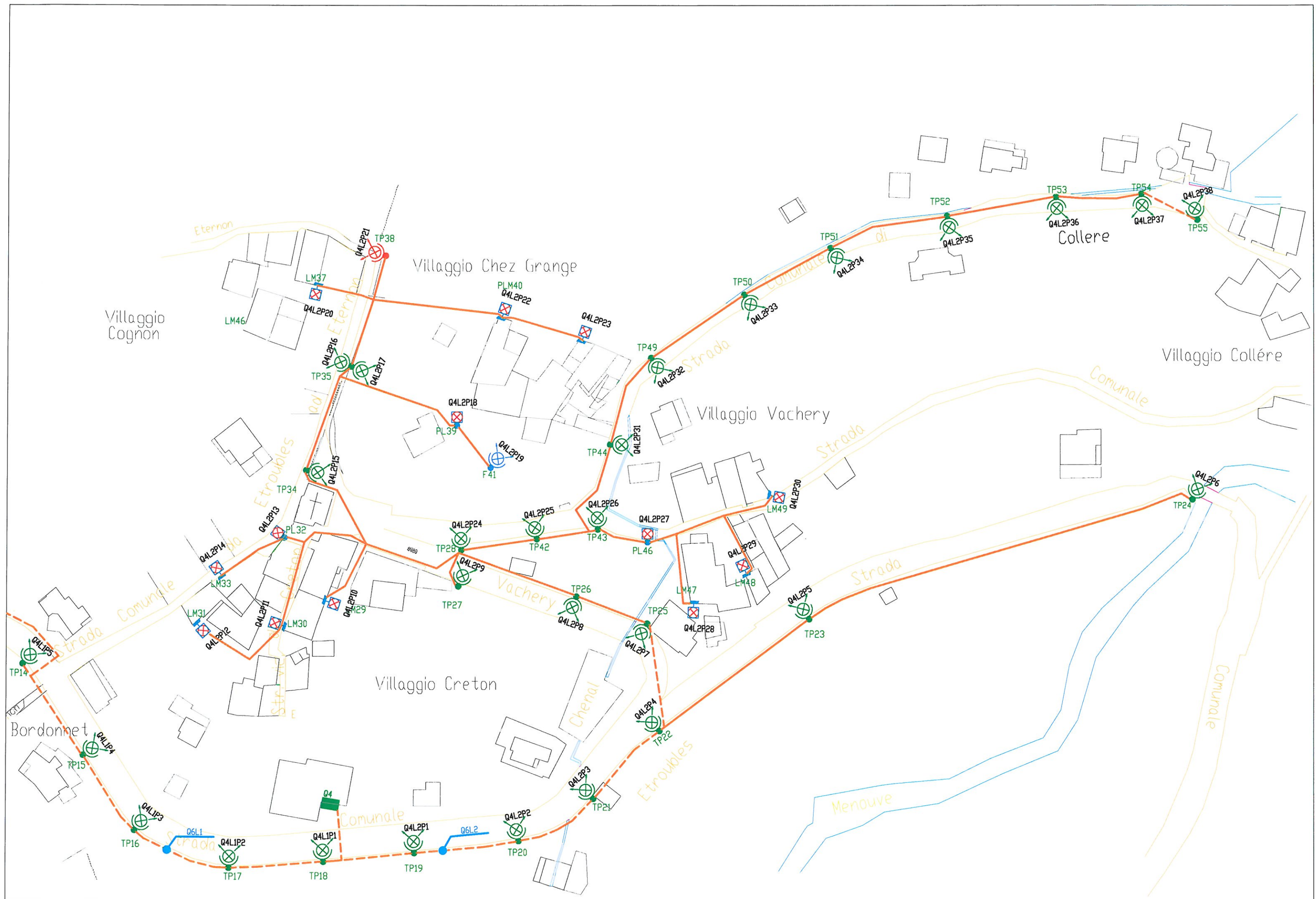
RILIEVO ETROUBLES ZONA CENTRO SPORTIVO

QTY	NOME	LUOGO	FORNITURA	ALIMENTAZIONE	SOSTEGNO	LANTERNA	POTENZA	POZZETTO	IMPTERRA
1	Q2	CENTRO SPORTIVO	TRIFASE						
1	Q2L1	PIAZZALE CENTRO SPORTIVO	FG7DR 5G6						CL1
1	Q2L1P1			INTERRATA	PALO RASTREMATO 8 m.f.t.	DISAND STELVIO 1	LED 110W	SI	CLII NO TERRA
1	Q2L1P2			INTERRATA	PALO RASTREMATO 8 m.f.t.	DISAND STELVIO 1	LED 110W	SI	CLII NO TERRA
1	Q2L1P3			INTERRATA	PALO RASTREMATO 8 m.f.t.	DISAND STELVIO 1	LED 110W	SI	CLII NO TERRA
1	Q2L1P4			INTERRATA	PALO RASTREMATO 8 m.f.t.	DISAND STELVIO 1	LED 110W	SI	CLII NO TERRA
1	Q2L1P5			INTERRATA	PALO RASTREMATO 8 m.f.t.	DISAND STELVIO 1	LED 110W	SI	CLII NO TERRA
1	Q2L1P6			INTERRATA	PALO RASTREMATO 8 m.f.t.	DISAND STELVIO 1	LED 110W	SI	CLII NO TERRA
1	Q2L1P7			INTERRATA	PALO 3,2 m.f.t.	GARDA	HQI 125 W	SI	CLI+TERRA
1	Q2L1P8			INTERRATA	PALO 3,2 m.f.t.	GARDA	HQI 125 W	SI	CLI+TERRA
1	Q2L1P9			INTERRATA	PALO 3,2 m.f.t.	GARDA	HQI 125 W	SI	CLI+TERRA
1	Q2L1P10			INTERRATA	PALO 3,2 m.f.t.	GARDA	HQI 125 W	SI	CLI+TERRA
1	Q2L1P11			INTERRATA	PALO 3,2 m.f.t.	GARDA	HQI 125 W	SI	CLI+TERRA
1	Q2L1P12			INTERRATA	PALO 3,2 m.f.t.	GARDA	HQI 125 W	SI	CLI+TERRA
1	Q2L1P13			INTERRATA	PALO 3,2 m.f.t.	GARDA	HQI 125 W	SI	CLI+TERRA
1	Q2L1P14			INTERRATA	PALO 3,2 m.f.t.	GARDA	HQI 125 W	SI	CLI+TERRA
1	Q2L1P15			INTERRATA	PALO 3,2 m.f.t.	GARDA	HQI 125 W	SI	CLI+TERRA
1	Q2L1P16			INTERRATA	PALO 3,2 m.f.t.	GARDA	HQI 125 W	SI	CLI+TERRA
1	Q2L2	AREA VERDE E PISTA DI FONDO	FG7DR 5G6						CL1
1	Q2L2P1			INTERRATA	RASTREMATO 8 m.f.t.	SCHREDER Z2 VM	HQI 125 W	SI	CL1+TERRA
1	Q2L2P2			INTERRATA	RASTREMATO 8 m.f.t.	SCHREDER Z2 VM	HQI 125 W	SI	CL1+TERRA
1	Q2L2P3			INTERRATA	RASTREMATO 8 m.f.t.	SCHREDER Z2 VM	HQI 125 W	SI	CL1+TERRA
1	Q2L2P4			INTERRATA	RASTREMATO 8 m.f.t.	SCHREDER Z2 VM	HQI 125 W	SI	CL1+TERRA
1	Q2L2P5			INTERRATA	RASTREMATO 8 m.f.t.	SCHREDER Z2 VM	HQI 125 W	SI	CL1+TERRA
1	Q2L2P6			INTERRATA	RASTREMATO 8 m.f.t.	SCHREDER Z2 VM	HQI 125 W	SI	CL1+TERRA
1	Q2L2P7			INTERRATA	RASTREMATO 8 m.f.t.	SCHREDER Z2 VM	HQI 125 W	SI	CL1+TERRA
1	Q2L2P8			INTERRATA	RASTREMATO 8 m.f.t.	SCHREDER Z2 VM	HQI 125 W	SI	CL1+TERRA
1	Q2L2P9			INTERRATA	RASTREMATO 8 m.f.t.	SCHREDER Z2 VM	HQI 125 W	SI	CL1+TERRA
1	Q2L2P10			INTERRATA	RASTREMATO 8 m.f.t.	SCHREDER Z2 VM	HQI 125 W	SI	CL1+TERRA
1	Q2L2P11			INTERRATA	RASTREMATO 8 m.f.t.	SCHREDER Z2 VM	HQI 125 W	SI	CL1+TERRA
1	Q2L2P12			INTERRATA	RASTREMATO 8 m.f.t.	SCHREDER Z2 VM	HQI 125 W	SI	CL1+TERRA
1	Q2L2P13			INTERRATA	RASTREMATO 8 m.f.t.	SCHREDER Z2 VM	HQI 125 W	SI	CL1+TERRA
1	Q2L2P14			INTERRATA	RASTREMATO 8 m.f.t.	SCHREDER Z2 VM	HQI 125 W	SI	CL1+TERRA
1	Q2L2P15			INTERRATA	RASTREMATO 8 m.f.t.	SCHREDER Z2 VM	HQI 125 W	SI	CL1+TERRA
1	Q2L2P16			INTERRATA	RASTREMATO 8 m.f.t.	SCHREDER Z2 VM	HQI 125 W	SI	CL1+TERRA
1	Q2L2P17			INTERRATA	RASTREMATO 8 m.f.t.	SCHREDER Z2 VM	HQI 125 W	SI	CL1+TERRA
1	Q2L2P18			INTERRATA	RASTREMATO 8 m.f.t.	SCHREDER Z2 VM	HQI 125 W	SI	CL1+TERRA
37	TOTAL								

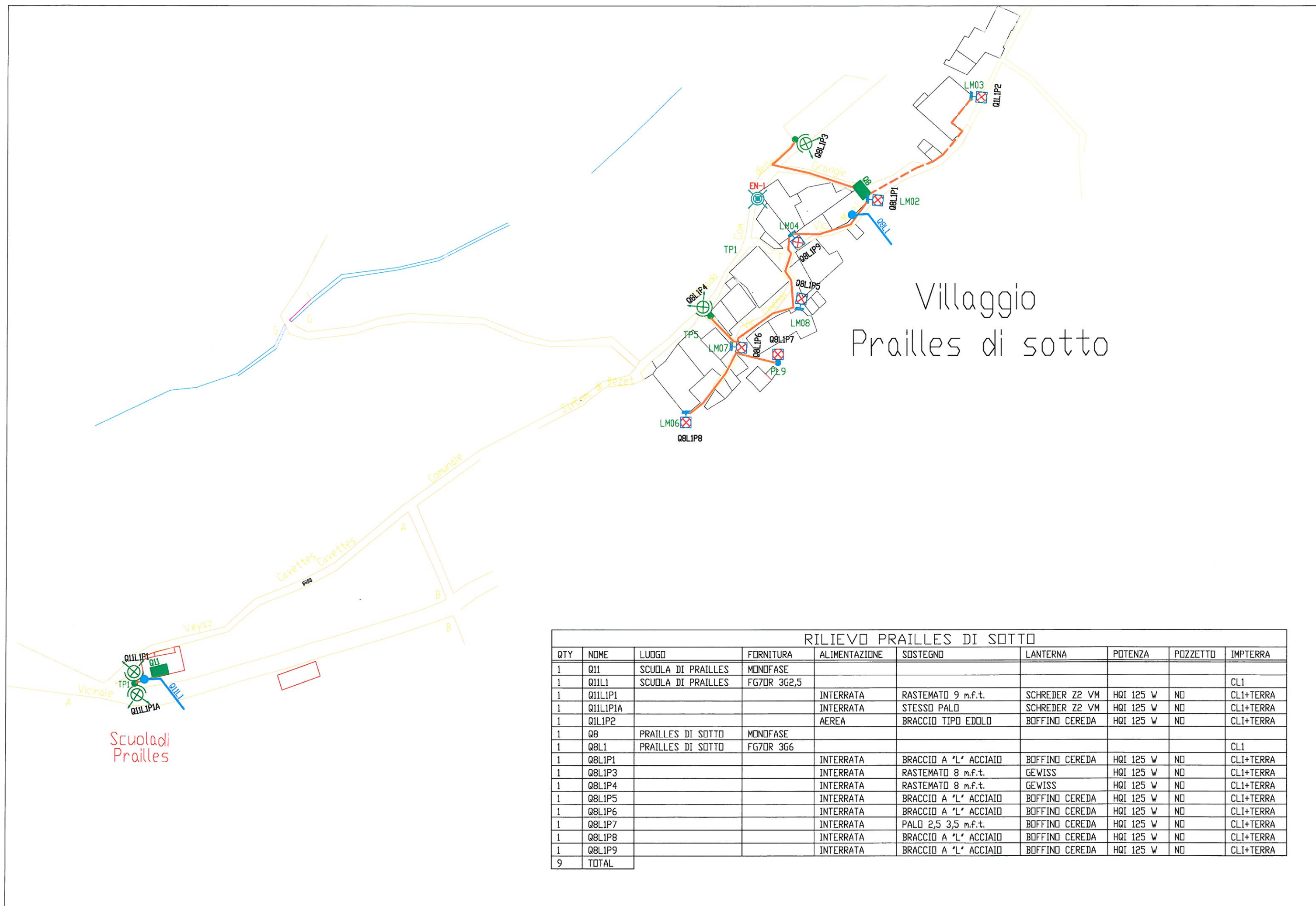


RILIEVO ETROUBLES Q3 BORGO									
QTY	NOME	LUOGO	FORNITURA	ALIMENTAZIONE	SOSTEGNO	LANTERNA	POTENZA	POZZETTO	IMPTERRA
1	Q3	BORGO VIA CENTRALE	TRIFASE						
1	Q3B	SOTTOQUADRO ZONA NORD	TRIFASE						
1	Q3L1	CENTRO BORGO VERSO ALTO	FG7DR 5G6						CL1
1	Q3L1P1			AEREA	BRACCIO TIPO EDOLLO	BOFFINO	SAP 100W	SI	CLI+TERRA
1	Q3L1P2			AEREA	BRACCIO TIPO EDOLLO	BOFFINO	SAP 100W	SI	CLI+TERRA
1	Q1L1P3			AEREA	BRACCIO TIPO EDOLLO	BOFFINO	SAP 100W	SI	CLI+TERRA
1	Q1L1P4			AEREA	BRACCIO TIPO EDOLLO	BOFFINO	SAP 100W	SI	CLI+TERRA
1	Q3L1P5			AEREA	BRACCIO TIPO EDOLLO	BOFFINO	SAP 100W	SI	CLI+TERRA
1	Q3L1P6			AEREA	BRACCIO TIPO EDOLLO	BOFFINO	SAP 100W	SI	CLI+TERRA
1	Q3L1P7			AEREA	BRACCIO TIPO EDOLLO	BOFFINO	SAP 100W	SI	CLI+TERRA
1	Q3L1P8			INTERRATA	BRACCIO TIPO EDOLLO	BOFFINO	SAP 100W	SI	CLI+TERRA
1	Q3L1P9			INTERRATA	BRACCIO TIPO EDOLLO	BOFFINO	SAP 100W	SI	CLI+TERRA
1	Q3L1P10			INTERRATA	PALO 2,5 3,5 m.f.t.	BOFFINO	SAP 100W	SI	CLI+TERRA
1	Q3L1P11			INTERRATA	BRACCIO TIPO EDOLLO	BOFFINO	SAP 100W	SI	CLI+TERRA
1	Q3L1P12			INTERRATA	BRACCIO TIPO EDOLLO	BOFFINO	SAP 100W	SI	CLI+TERRA
1	Q3L1P13			INTERRATA	BRACCIO TIPO EDOLLO	BOFFINO	SAP 100W	SI	CLI+TERRA
1	Q3L1P14			INTERRATA	PALO 2,5 3,5 m.f.t.	BOFFINO	SAP 100W	SI	CLI+TERRA
1	Q3L1P15			INTERRATA	PALO 2,5 3,5 m.f.t.	BOFFINO	SAP 100W	SI	CLI+TERRA
1	Q3L1P16			INTERRATA	BRACCIO TIPO EDOLLO	BOFFINO	SAP 100W	SI	CLI+TERRA
1	Q3L1P17			INTERRATA	BRACCIO TIPO EDOLLO	BOFFINO	SAP 100W	SI	CLI+TERRA
1	Q3L1P18			INTERRATA	BRACCIO TIPO EDOLLO	BOFFINO	SAP 100W	SI	CLI+TERRA
1	Q3L1P19			INTERRATA	BRACCIO TIPO EDOLLO	BOFFINO	SAP 100W	SI	CLI+TERRA
1	Q3L1P20			INTERRATA	PALO 2,5 3,5 m.f.t.	BOFFINO	SAP 100W	SI	CLI+TERRA
1	Q3L1P21			INTERRATA	PALO 2,5 3,5 m.f.t.	BOFFINO	SAP 100W	SI	CLI+TERRA
1	Q3L1P22			INTERRATA	PALO 2,5 3,5 m.f.t.	BOFFINO	SAP 100W	SI	CLI+TERRA
1	Q3L1P23			INTERRATA	PALO 2,5 3,5 m.f.t.	BOFFINO	SAP 100W	SI	CLI+TERRA
1	Q3L1P24			INTERRATA	PALO 2,5 3,5 m.f.t.	BOFFINO	SAP 100W	SI	CLI+TERRA
1	Q3L1P25			INTERRATA	PALO 2,5 3,5 m.f.t.	BOFFINO	SAP 100W	SI	CLI+TERRA
1	Q3L1P26			INTERRATA	ACCIAIO NERO h 2 m.f.t.	BOCCIA ROTONDA	FLUOR 36W	NO	CL1+TERRA
1	Q3L1P27			INTERRATA	ACCIAIO NERO h 2 m.f.t.	BOCCIA ROTONDA	FLUOR 36W	NO	CL1+TERRA
1	Q3L1P28			INTERRATA	ACCIAIO NERO h 2 m.f.t.	BOCCIA ROTONDA	FLUOR 36W	NO	CL1+TERRA
1	Q3L1P29			INTERRATA	ACCIAIO NERO h 2 m.f.t.	BOCCIA ROTONDA	FLUOR 36W	NO	CL1+TERRA
1	Q3L1P30			INTERRATA	ACCIAIO NERO h 2 m.f.t.	BOCCIA ROTONDA	FLUOR 36W	NO	CL1+TERRA
1	Q3L1P31			INTERRATA	ACCIAIO NERO h 2 m.f.t.	BOCCIA ROTONDA	FLUOR 36W	NO	CL1+TERRA
1	Q3L1P32			INTERRATA	ACCIAIO NERO h 2 m.f.t.	BOCCIA ROTONDA	FLUOR 36W	NO	CL1+TERRA
1	Q3L1P33			INTERRATA	ACCIAIO NERO h 2 m.f.t.	BOCCIA ROTONDA	FLUOR 36W	NO	CL1+TERRA
1	Q3L1P34			INTERRATA	ACCIAIO NERO h 2 m.f.t.	BOCCIA ROTONDA	FLUOR 36W	NO	CL1+TERRA
1	Q3L1P35			INTERRATA	ACCIAIO NERO h 2 m.f.t.	BOCCIA ROTONDA	FLUOR 36W	NO	CL1+TERRA
1	Q3L1P36			INTERRATA	ACCIAIO NERO h 2 m.f.t.	BOCCIA ROTONDA	FLUOR 36W	NO	CL1+TERRA
1	Q3L1P37			INTERRATA	ACCIAIO NERO h 2 m.f.t.	BOCCIA ROTONDA	FLUOR 36W	NO	CL1+TERRA
1	Q3L1P38			INTERRATA	ACCIAIO NERO h 2 m.f.t.	BOCCIA ROTONDA	FLUOR 36W	NO	CL1+TERRA
1	Q3L1P39			INTERRATA	ACCIAIO NERO h 2 m.f.t.	BOCCIA ROTONDA	FLUOR 36W	NO	CL1+TERRA
1	Q3L2	CENTRO BORGO VERSO BASSO	FG7DR 5G6						CL1
1	Q3L2P1			AEREA	BRACCIO TIPO EDOLLO	BOFFINO	SAP 100W	SI	CLI+TERRA
1	Q3L2P2			AEREA	BRACCIO TIPO EDOLLO	BOFFINO	SAP 100W	SI	CLI+TERRA
1	Q3L2P3			AEREA	BRACCIO TIPO EDOLLO	BOFFINO	SAP 100W	SI	CLI+TERRA
1	Q3L2P4			AEREA	BRACCIO TIPO EDOLLO	BOFFINO	SAP 100W	SI	CLI+TERRA
1	Q3L2P5			AEREA	BRACCIO TIPO EDOLLO	BOFFINO	SAP 100W	SI	CLI+TERRA
1	Q3L2P6			AEREA	BRACCIO TIPO EDOLLO	BOFFINO	SAP 100W	SI	CLI+TERRA
1	Q3L2P7			AEREA	BRACCIO TIPO EDOLLO	BOFFINO	SAP 100W	SI	CLI+TERRA
1	Q3L2P8			AEREA	BRACCIO TIPO EDOLLO	BOFFINO	SAP 100W	SI	CLI+TERRA
1	Q3L2P9			AEREA	BRACCIO TIPO EDOLLO	BOFFINO	SAP 100W	SI	CLI+TERRA
1	Q3L2P10			AEREA	BRACCIO TIPO EDOLLO	BOFFINO	SAP 100W	SI	CLI+TERRA
1	Q3L2P11			AEREA	BRACCIO TIPO EDOLLO	BOFFINO	SAP 100W	SI	CLI+TERRA
1	Q3L2P12			AEREA	BRACCIO A PARETE	SCHREDER Z2 VM	HIT 400 W	NO	CL1+TERRA
1	Q3L2P13			AEREA	BRACCIO TIPO EDOLLO	BOFFINO	SAP 100W	SI	CLI+TERRA
1	Q3L2P14			AEREA	BRACCIO TIPO EDOLLO	BOFFINO	SAP 100W	SI	CLI+TERRA
1	Q3L2P15			AEREA	BRACCIO TIPO EDOLLO	BOFFINO	SAP 100W	SI	CLI+TERRA
1	Q3L2P16			AEREA	BRACCIO TIPO EDOLLO	BOFFINO	SAP 100W	SI	CLI+TERRA
1	Q3L2P17			AEREA	BRACCIO TIPO EDOLLO	BOFFINO	SAP 100W	SI	CLI+TERRA
1	Q3L2P18			AEREA	BRACCIO TIPO EDOLLO SU PALO IN LEGNO	BOFFINO	SAP 100W	SI	CLI+TERRA
1	Q3L2P19			AEREA	BRACCIO TIPO EDOLLO	BOFFINO	SAP 100W	SI	CLI+TERRA
1	Q3L2P20			AEREA	BRACCIO TIPO EDOLLO	BOFFINO	SAP 100W	SI	CLI+TERRA
1	Q3L2P21			INTERRATA	PALO 2,5 4,5 m.f.t.	GARDA	SAP 100W	SI	CLI+TERRA
1	Q3L2P22			INTERRATA	PALO 2,5 3,5 m.f.t.	BOFFINO	SAP 100W	SI	CLI+TERRA
1	Q3L2P23			INTERRATA	BRACCIO TIPO EDOLLO	BOFFINO	SAP 100W	SI	CLI+TERRA
1	Q3L2P24			INTERRATA	BRACCIO TIPO EDOLLO	BOFFINO	SAP 100W	SI	CLI+TERRA
1	Q3L2P25			INTERRATA	BRACCIO TIPO EDOLLO	BOFFINO	SAP 100W	SI	CLI+TERRA
1	Q3L2P26				STAFFA A MURO	FARETTO	LED		CLII ?
1	Q3L2P27					FARETTO	LED		CLII ?
66	TOTAL								

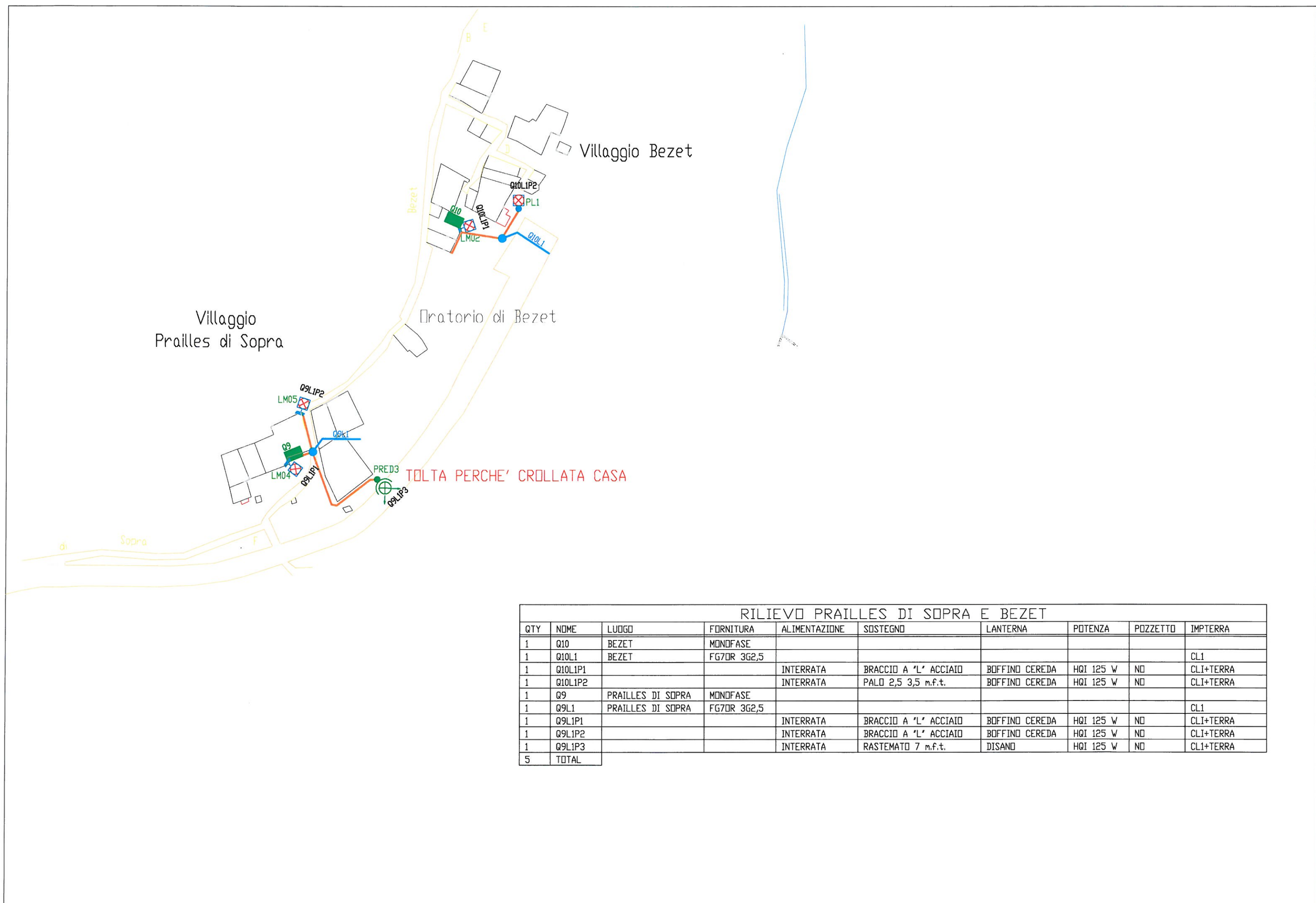




RILIEVO VACHERY									
QTY	NOME	LUOGO	FORNITURA	ALIMENTAZIONE	SOSTEGNO	LANTERNA	POTENZA	POZZETTO	IMPTERRA
1	Q4	VACHERY	TRIFASE						
1	Q6L1	VACHERY VERSO BORGO	FG7DR 5G4						CL1
1	Q4L1P1			AEREA	RASTREMATO 8 m.f.t.	SCHREDER Z2 VM	HQI 125 W	SI	CL1+TERRA
1	Q4L1P2			AEREA	RASTREMATO 8 m.f.t.	SCHREDER Z2 VM	HQI 125 W	SI	CL1+TERRA
1	Q4L1P3			AEREA	RASTREMATO 8 m.f.t.	SCHREDER Z2 VM	HQI 125 W	SI	CL1+TERRA
1	Q4L1P4			AEREA	RASTREMATO 8 m.f.t.	SCHREDER Z2 VM	HQI 125 W	SI	CL1+TERRA
1	Q4L1P5			AEREA	RASTREMATO 8 m.f.t.	SCHREDER Z2 VM	HQI 125 W	SI	CL1+TERRA
1	Q4L1P6			AEREA	RASTREMATO 8 m.f.t.	SCHREDER Z2 VM	HQI 125 W	SI	CL1+TERRA
1	Q4L1P7			AEREA	RASTREMATO 8 m.f.t.	SCHREDER Z2 VM	HQI 125 W	SI	CL1+TERRA
1	Q4L1P8			AEREA	RASTREMATO 8 m.f.t.	SCHREDER Z2 VM	HQI 125 W	SI	CL1+TERRA
1	Q4L1P9			AEREA	RASTREMATO 8 m.f.t.	SCHREDER Z2 VM	HQI 125 W	SI	CL1+TERRA
1	Q4L1P10			AEREA	RASTREMATO 8 m.f.t.	SCHREDER Z2 VM	HQI 125 W	SI	CL1+TERRA
1	Q4L1P11			AEREA	RASTREMATO 8 m.f.t.	SCHREDER Z2 VM	HQI 125 W	SI	CL1+TERRA
1	Q4L1P12			AEREA	RASTREMATO 8 m.f.t.	SCHREDER Z2 VM	HQI 125 W	SI	CL1+TERRA
1	Q4L1P13			AEREA	RASTREMATO 8 m.f.t.	SCHREDER Z2 VM	HQI 125 W	SI	CL1+TERRA
1	Q4L1P14			AEREA	RASTREMATO 8 m.f.t.	SCHREDER Z2 VM	HQI 125 W	SI	CL1+TERRA
1	Q4L1P15			AEREA	RASTREMATO 8 m.f.t.	SCHREDER Z2 VM	HQI 125 W	SI	CL1+TERRA
1	Q4L1P16			AEREA	RASTREMATO 8 m.f.t.	SCHREDER Z2 VM	HQI 125 W	SI	CL1+TERRA
1	Q4L1P17			AEREA	RASTREMATO 8 m.f.t.	SCHREDER Z2 VM	HQI 125 W	SI	CL1+TERRA
1	Q4L1P18			AEREA	RASTREMATO 8 m.f.t.	SCHREDER Z2 VM	HQI 125 W	SI	CL1+TERRA
1	Q6L2	VACHERY ALTA	FG7DR 5G6						CL1
1	Q4L2P1			AEREA	RASTREMATO 8 m.f.t.	SCHREDER Z2 VM	HQI 125 W	SI	CL1+TERRA
1	Q4L2P2			AEREA	RASTREMATO 8 m.f.t.	SCHREDER Z2 VM	HQI 125 W	SI	CL1+TERRA
1	Q4L2P3			AEREA	RASTREMATO 8 m.f.t.	SCHREDER Z2 VM	HQI 125 W	SI	CL1+TERRA
1	Q4L2P4			AEREA	RASTREMATO 8 m.f.t.	SCHREDER Z2 VM	HQI 125 W	SI	CL1+TERRA
1	Q4L2P5			INTERRATA	RASTREMATO 8 m.f.t.	GEWISS	HQI 125 W	SI	CL1+TERRA
1	Q4L2P6			INTERRATA	RASTREMATO 8 m.f.t.	GEWISS	HQI 125 W	SI	CL1+TERRA
1	Q4L2P7			AEREA	RASTREMATO 8 m.f.t.	SCHREDER Z2 VM	HQI 125 W	SI	CL1+TERRA
1	Q4L2P8			INTERRATA	RASTREMATO 8 m.f.t.	SCHREDER Z2 VM	HQI 125 W	SI	CL1+TERRA
1	Q4L2P9			INTERRATA	RASTREMATO 8 m.f.t.	SCHREDER Z2 VM	HQI 125 W	SI	CL1+TERRA
1	Q4L2P10			INTERRATA	BRACCIO TIPO EDOLO	BOFFINO CEREDA	SAP 100W	SI	CL1+TERRA
1	Q4L2P11			INTERRATA	BRACCIO TIPO EDOLO	BOFFINO CEREDA	SAP 100W	SI	CL1+TERRA
1	Q4L2P12			INTERRATA	BRACCIO TIPO EDOLO	BOFFINO CEREDA	SAP 100W	SI	CL1+TERRA
1	Q4L2P13			INTERRATA	PALO 2,5 3,5 m.f.t.	BOFFINO CEREDA	SAP 100W	SI	CL1+TERRA
1	Q4L2P14			INTERRATA	BRACCIO TIPO EDOLO	BOFFINO CEREDA	SAP 100W	SI	CL1+TERRA
1	Q4L2P15			INTERRATA	RASTREMATO 8 m.f.t.	SCHREDER Z2 VM	HQI 125 W	SI	CL1+TERRA
1	Q4L2P16			INTERRATA	RASTREMATO 8 m.f.t.	SCHREDER Z2 VM	HQI 125 W	SI	CL1+TERRA
1	Q4L2P17			INTERRATA	STESSO PALO	SCHREDER Z2 VM	HQI 125 W	SI	CL1+TERRA
1	Q4L2P18			INTERRATA	PALO 2,5 3,5 m.f.t.	BOFFINO CEREDA	SAP 100W	SI	CL1+TERRA
1	Q4L2P19			INTERRATA	BRACCIO SU TERRA	SCHREDER RT3	HIT 400 W	NO	CL1+TERRA
1	Q4L2P20			INTERRATA	BRACCIO TIPO EDOLO	BOFFINO CEREDA	SAP 100W	SI	CL1+TERRA
1	Q4L2P21			INTERRATA	CONICO 6m.f.t.	SCHREDER Z1	HME 80 W	SI	CL1+TERRA
1	Q4L2P22			INTERRATA	BRACCIO TIPO EDOLO	BOFFINO CEREDA	SAP 100W	SI	CL1+TERRA
1	Q4L2P23			INTERRATA	BRACCIO TIPO EDOLO	BOFFINO CEREDA	SAP 100W	SI	CL1+TERRA
1	Q4L2P24			INTERRATA	RASTREMATO 8 m.f.t.	SCHREDER Z2 VM	HQI 125 W	SI	CL1+TERRA
1	Q4L2P25			INTERRATA	RASTREMATO 8 m.f.t.	SCHREDER Z2 VM	HQI 125 W	SI	CL1+TERRA
1	Q4L2P26			INTERRATA	RASTREMATO 8 m.f.t.	SCHREDER Z2 VM	HQI 125 W	SI	CL1+TERRA
1	Q4L2P27			INTERRATA	PALO 2,5 3,5 m.f.t.	BOFFINO CEREDA	SAP 100W	SI	CL1+TERRA
1	Q4L2P28			INTERRATA	BRACCIO TIPO EDOLO	BOFFINO CEREDA	SAP 100W	SI	CL1+TERRA
1	Q4L2P29			INTERRATA	BRACCIO TIPO EDOLO	BOFFINO CEREDA	SAP 100W	SI	CL1+TERRA
1	Q4L2P30			INTERRATA	BRACCIO TIPO EDOLO	BOFFINO CEREDA	SAP 100W	SI	CL1+TERRA
1	Q4L2P31			INTERRATA	RASTREMATO 8 m.f.t.	SCHREDER Z2 VM	HQI 125 W	SI	CL1+TERRA
1	Q4L2P32			INTERRATA	RASTREMATO 8 m.f.t.	SCHREDER Z2 VM	HQI 125 W	SI	CL1+TERRA
1	Q4L2P33			INTERRATA	RASTREMATO 8 m.f.t.	SCHREDER Z2 VM	HQI 125 W	SI	CL1+TERRA
1	Q4L2P34			INTERRATA	RASTREMATO 8 m.f.t.	SCHREDER Z2 VM	HQI 125 W	SI	CL1+TERRA
1	Q4L2P35			INTERRATA	RASTREMATO 8 m.f.t.	SCHREDER Z2 VM	HQI 125 W	SI	CL1+TERRA
1	Q4L2P36			INTERRATA	RASTREMATO 8 m.f.t.	SCHREDER Z2 VM	HQI 125 W	SI	CL1+TERRA
1	Q4L2P37			INTERRATA	RASTREMATO 8 m.f.t.	SCHREDER Z2 VM	HQI 125 W	SI	CL1+TERRA
1	Q4L2P38			INTERRATA	RASTREMATO 8 m.f.t.	SCHREDER Z2 VM	HQI 125 W	SI	CL1+TERRA
56	TOTAL								



RILIEVO PRAILLES DI SOTTO									
QTY	NOME	LUOGO	FORNITURA	ALIMENTAZIONE	SOSTEGNO	LANTERNA	POTENZA	POZZETTO	IMPTERRA
1	Q11	SCUOLA DI PRAILLES	MONOFASE						
1	Q11L1	SCUOLA DI PRAILLES	FG70R 3G2,5						CL1
1	Q11L1P1			INTERRATA	RASTEMATO 9 m.f.t.	SCHREDER Z2 VM	HQI 125 W	NO	CL1+TERRA
1	Q11L1P1A			INTERRATA	STESSO PALO	SCHREDER Z2 VM	HQI 125 W	NO	CL1+TERRA
1	Q11L1P2			AEREA	BRACCIO TIPO EDDLO	BOFFINO CEREDA	HQI 125 W	NO	CL1+TERRA
1	Q8	PRAILLES DI SOTTO	MONOFASE						
1	Q8L1	PRAILLES DI SOTTO	FG70R 3G6						CL1
1	Q8L1P1			INTERRATA	BRACCIO A "L" ACCIAIO	BOFFINO CEREDA	HQI 125 W	NO	CL1+TERRA
1	Q8L1P3			INTERRATA	RASTEMATO 8 m.f.t.	GEWISS	HQI 125 W	NO	CL1+TERRA
1	Q8L1P4			INTERRATA	RASTEMATO 8 m.f.t.	GEWISS	HQI 125 W	NO	CL1+TERRA
1	Q8L1P5			INTERRATA	BRACCIO A "L" ACCIAIO	BOFFINO CEREDA	HQI 125 W	NO	CL1+TERRA
1	Q8L1P6			INTERRATA	BRACCIO A "L" ACCIAIO	BOFFINO CEREDA	HQI 125 W	NO	CL1+TERRA
1	Q8L1P7			INTERRATA	PALO 2,5 3,5 m.f.t.	BOFFINO CEREDA	HQI 125 W	NO	CL1+TERRA
1	Q8L1P8			INTERRATA	BRACCIO A "L" ACCIAIO	BOFFINO CEREDA	HQI 125 W	NO	CL1+TERRA
1	Q8L1P9			INTERRATA	BRACCIO A "L" ACCIAIO	BOFFINO CEREDA	HQI 125 W	NO	CL1+TERRA
9	TOTAL								

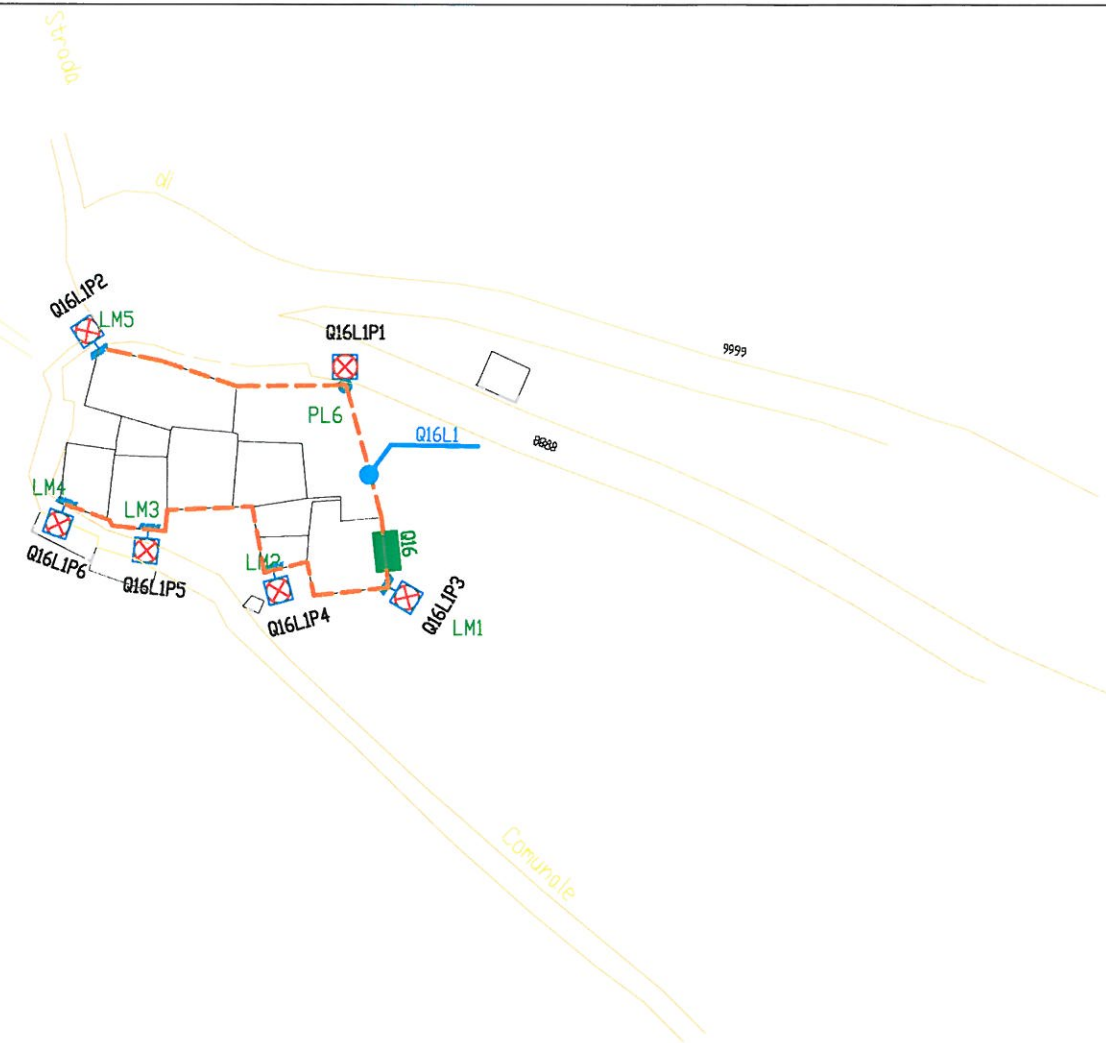


RILIEVO PRAILLES DI SOPRA E BEZET									
QTY	NOME	LUOGO	FORNITURA	ALIMENTAZIONE	SOSTEGNO	LANTERNA	POTENZA	POZZETTO	IMPTERRA
1	Q10	BEZET	MONOFASE						
1	Q10L1	BEZET	FG7DR 3G2,5						CL1
1	Q10LIP1			INTERRATA	BRACCIO A 'L' ACCIAIO	BOFFINO CEREDA	HQI 125 W	NO	CLI+TERRA
1	Q10LIP2			INTERRATA	PALO 2,5 3,5 m.f.t.	BOFFINO CEREDA	HQI 125 W	NO	CLI+TERRA
1	Q9	PRAILLES DI SOPRA	MONOFASE						
1	Q9L1	PRAILLES DI SOPRA	FG7DR 3G2,5						CL1
1	Q9LIP1			INTERRATA	BRACCIO A 'L' ACCIAIO	BOFFINO CEREDA	HQI 125 W	NO	CLI+TERRA
1	Q9LIP2			INTERRATA	BRACCIO A 'L' ACCIAIO	BOFFINO CEREDA	HQI 125 W	NO	CLI+TERRA
1	Q9LIP3			INTERRATA	RASTEMATO 7 m.f.t.	DISANO	HQI 125 W	NO	CL1+TERRA
5	TOTAL								



RILIEVO ETROUBLES									
QTY	NOME	LUOGO	FORNITURA	ALIMENTAZIONE	SOSTEGNO	LANTERNA	POTENZA	POZZETTO	IMPTERRA
1	Q12	VEYAZ A	MONOFASE						
1	Q12L1	VEYAZ A	FG7DR 3G2,5						CL1
1	Q12LIP1			INTERRATA	PALO DECORATIVO 3,2 m.f.t.	ALVERNIA LED	LED 55W	NO	CLI+TERRA
1	Q12LIP2			INTERRATA	BRACCIO A 'L' ACCIAIO	BOFFINO CEREDA	HQI 125 W	NO	CLI+TERRA
1	Q13	VEYAZ B	MONOFASE						
1	Q13L1	VEYAZ B	FG7DR 3G2,5						CL1
1	Q13LIP1			INTERRATA	BRACCIO A 'L' ACCIAIO	BOFFINO CEREDA	HQI 125 W	NO	CLI+TERRA
3	TOTAL								

Villaggio
Pallais di sopra



RILIEVO PALLAISDI SOPRA									
QTY	NOME	LUOGO	FORNITURA	ALIMENTAZIONE	SOSTEGNO	LANTERNA	POTENZA	POZZETTO	IMPTERRA
1	Q16	PALLAIS DI SOPRA	MONOFASE						
1	Q16L1	PALLAIS DI SOPRA	FG7DR 3G6						CL1
1	Q16LIP1			AEREA	PALO 2,5 3,5 m.f.t.	BOFFINO CEREDA	HQI 125 W	NO	CLI+TERRA
1	Q16LIP2			AEREA	BRACCIO A 'L' ACCIAIO	BOFFINO CEREDA	HQI 125 W	NO	CLI+TERRA
1	Q16LIP3			AEREA	BRACCIO A 'L' ACCIAIO	BOFFINO CEREDA	HQI 125 W	NO	CLI+TERRA
1	Q16LIP4			AEREA	BRACCIO A 'L' ACCIAIO	BOFFINO CEREDA	HQI 125 W	NO	CLI+TERRA
1	Q16LIP5			AEREA	BRACCIO A 'L' ACCIAIO	BOFFINO CEREDA	HQI 125 W	NO	CLI+TERRA
1	Q16LIP6			AEREA	BRACCIO A 'L' ACCIAIO	BOFFINO CEREDA	HQI 125 W	NO	CLI+TERRA
8	TOTAL								

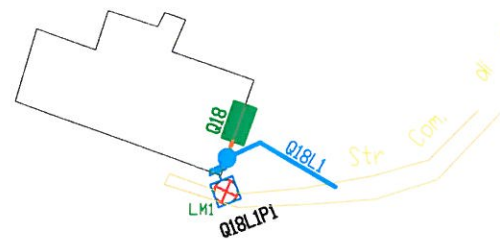


RILIEVO ETROUBLES									
QTY	NOME	LUOGO	FORNITURA	ALIMENTAZIONE	SOSTEGNO	LANTERNA	POTENZA	POZZETTO	IMPTERRA
1	Q15	ETERNOD DI SOPRA	MONDFASE						
1	Q15L1	ETERNOD DI SOPRA	FG7DR 3G6						CL1
1	Q15L1P1			INTERRATA	RASTREMATO 7 m.f.t.	SCHREDER Z2 VM	HQI 125 W	SI	CL1+TERRA
1	Q15L1P2			INTERRATA	RASTREMATO 7 m.f.t.	SCHREDER Z2 VM	HQI 125 W	SI	CL1+TERRA
1	Q15L1P3			INTERRATA	RASTREMATO 7 m.f.t.	SCHREDER Z2 VM	HQI 125 W	SI	CL1+TERRA
1	Q15L1P4			INTERRATA	RASTREMATO 7 m.f.t.	SCHREDER Z2 VM	HQI 125 W	SI	CL1+TERRA
1	Q15L1P5				BRACCIO IN ACCIAIO	VECCHIA LANTERNA TIPO ENEL	HQI 125 W		CLII ?
1	Q15L1P6			INTERRATA	PALO DECORATIVO 3,5 m.f.t.	GARDA	HQI 125 W	SI	CLI SI TERRA
6	TOTAL								

Villaggio di
Eternod di sotto

RILIEVO ETERNOD DI SOTTO									
QTY	NOME	LUOGO	FORNITURA	ALIMENTAZIONE	SOSTEGNO	LANTERNA	POTENZA	POZZETTO	IMPTERRA
1	Q14	ETERNOD DI SOTTO	MONOFASE						
1	Q14L1	ETERNOD DI SOTTO	FG7DR 3G6						CL1
1	Q14L1P1			INTERRATA	BRACCIO A 'L' IN ACCIAIO	BOFFINO CEREDA	HQI 125 W	SI	CLI SI TERRA
1	Q14L1P2			INTERRATA	PALO acciaio 2m.f.t. SU MURO h=1,5 m.	CITEA	HIT 100W	SI	CLII NO TERRA
1	Q14L1P3			INTERRATA	PALO acciaio 2m.f.t. SU MURO h=1,5 m.	CITEA	HIT 100W	SI	CLII NO TERRA
1	Q14L1P4			INTERRATA	PALO acciaio 2m.f.t. SU MURO h=1,5 m.	CITEA	HIT 100W	SI	CLII NO TERRA
1	Q14L1P5			INTERRATA	PALO acciaio 2m.f.t. SU MURO h=1,5 m.	CITEA	HIT 100W	SI	CLII NO TERRA
1	Q14L1P6			INTERRATA	PALO acciaio 2m.f.t. SU MURO h=1,5 m.	CITEA	HIT 100W	SI	CLII NO TERRA
1	Q14L1P7			INTERRATA	BRACCIO A 'L' IN ACCIAIO	BOFFINO CEREDA	HQI 125 W	SI	CLI SI TERRA
1	Q14L1P8			INTERRATA	BRACCIO A 'L' IN ACCIAIO	BOFFINO CEREDA	HQI 125 W	SI	CLI SI TERRA
1	Q14L1P9			INTERRATA	BRACCIO A 'L' IN ACCIAIO	BOFFINO CEREDA	HQI 125 W	SI	CLI SI TERRA
1	Q14L1P10			INTERRATA	BRACCIO A 'L' IN ACCIAIO	BOFFINO CEREDA	HQI 125 W	SI	CLI SI TERRA
10	TOTAL								

C.na Lavanche

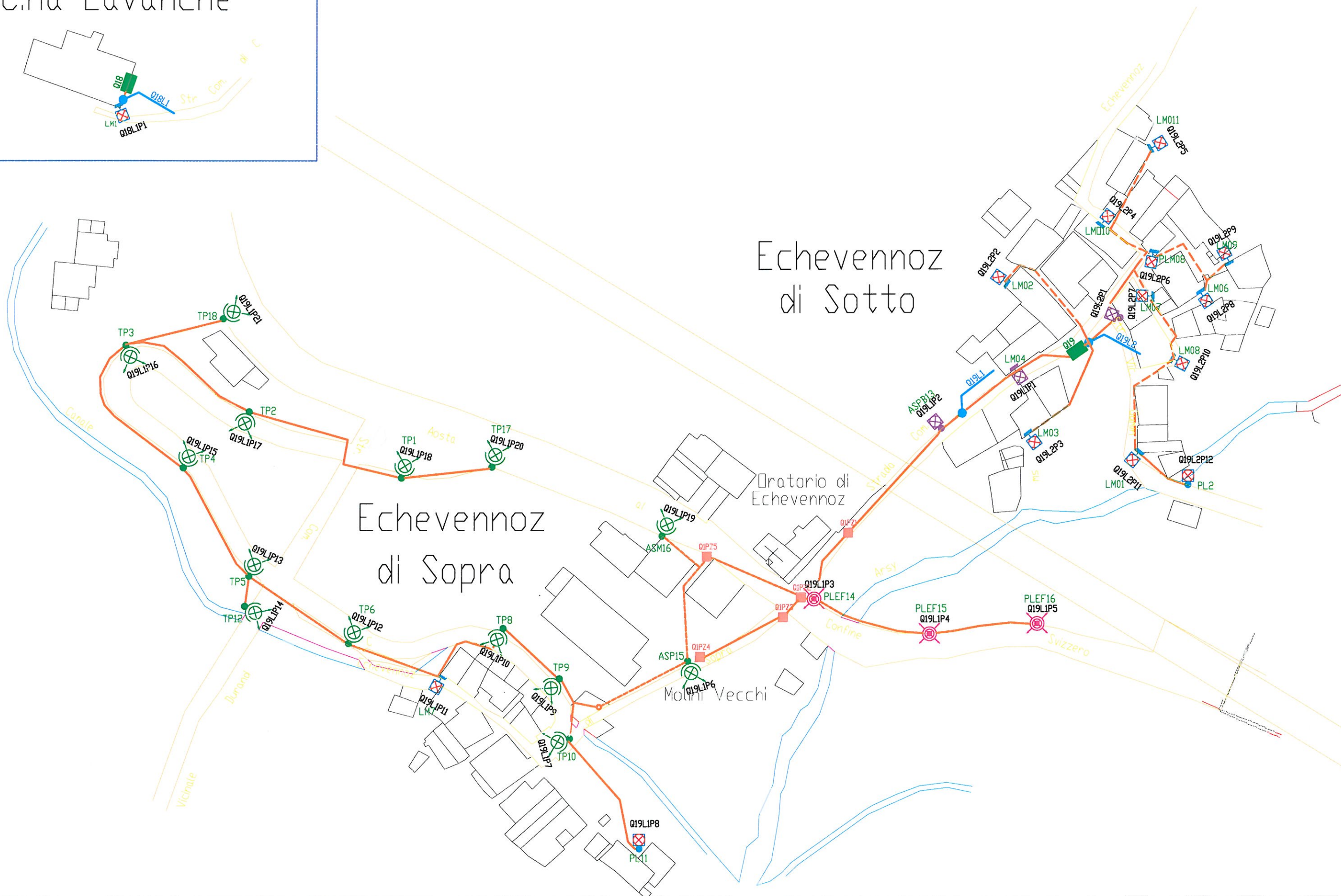


Echevennoz di Sotto

Echevennoz di Sopra

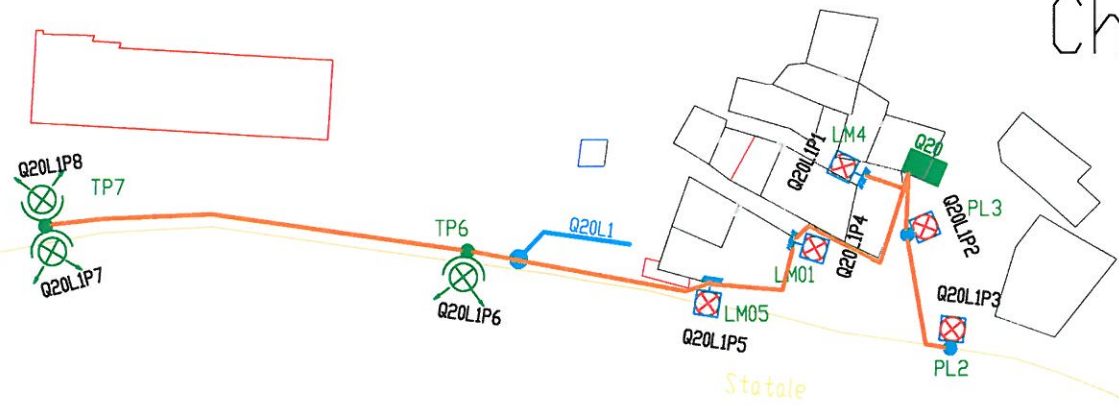
Oratorio di Echevennoz

Molin Vecchi

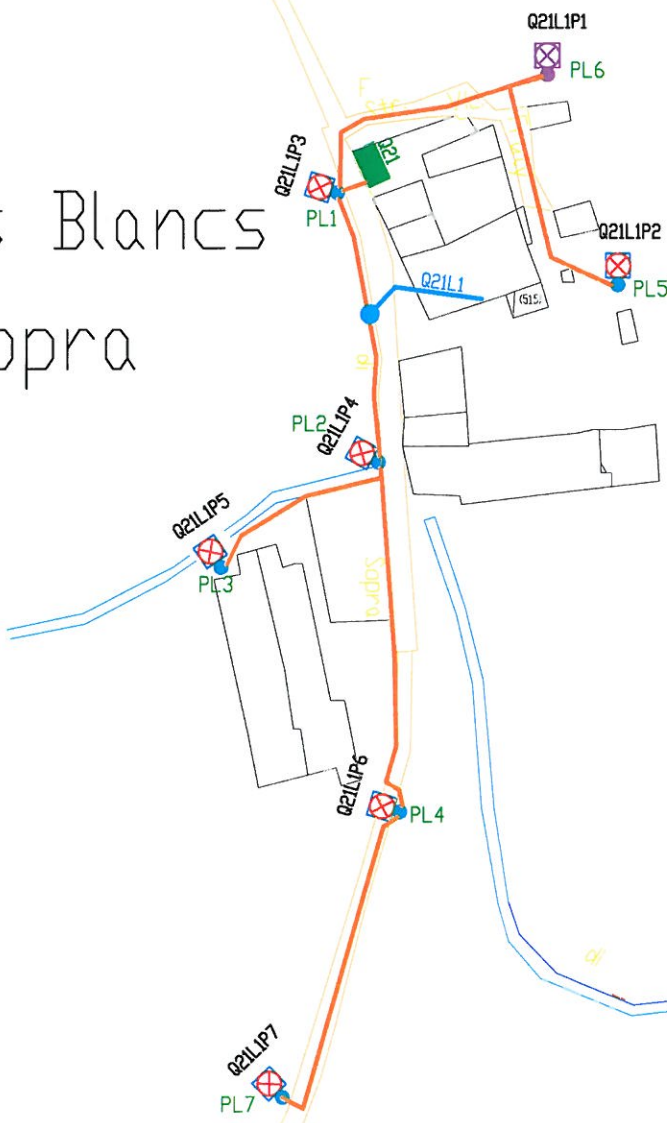


RILIEVO ETROUBLES									
QTY	NOME	LUOGO	FORNITURA	ALIMENTAZIONE	SOSTEGNO	LANTERNA	POTENZA	POZZETTO	IMPTERRA
1	Q18	CASCINA LAVANCHE	MONOFASE						
1	Q18L1	LAVANCHE	FG7DR 3G2,5						CL1
1	Q18L1P1			AEREA	BRACCIO A L	BOFFINO CEREDA	HQI 125 W	NO	CLI+TERRA
1	Q19	ECHEVENNOZ DI SOTTO	MONOFASE 4,5KW						
1	Q19L1	ECHEVENNOZ DI SOPRA	FG7DR 5G6						CL1
1	Q19L1P1			LINEA INTERRATA	BRACCIO A ELLE	ALVERNIA LED	LED 55W	NO	CLI+TERRA
1	Q19L1P2			INTERRATA	PALO DECORATIVO 3,2 m.f.t.	ALVERNIA LED	LED 55W	NO	CLI+TERRA
1	Q19L1P3			INTERRATA	PALO DECORATIVO 7 m.f.t.	LAMPARA NERI	28 LEDD 50W	NO	CL1+TERRA
1	Q19L1P4			INTERRATA	PALO DECORATIVO 7 m.f.t.	LAMPARA NERI	28 LEDD 50W	NO	CL1+TERRA
1	Q19L1P5			INTERRATA	PALO DECORATIVO 7 m.f.t.	LAMPARA NERI	28 LEDD 50W	NO	CL1+TERRA
1	Q19L1P6			AEREA	RASTREMATO 8 m.f.t.	GEWISS	HQI 125 W	NO	CL1+TERRA
1	Q19L1P7			INTERRATA	RASTREMATO 8 m.f.t.	SCHREDER Z2 VM	HQI 125 W	NO	CL1+TERRA
1	Q19L1P8			INTERRATA	PALO 5 m.f.t.	BOFFINO CEREDA	HQI 125 W	NO	CLI+TERRA
1	Q19L1P9			INTERRATA	RASTREMATO 8 m.f.t.	SCHREDER Z2 VM	HQI 125 W	NO	CL1+TERRA
1	Q19L1P10			INTERRATA	RASTREMATO 8 m.f.t.	SCHREDER Z2 VM	HQI 125 W	NO	CL1+TERRA
1	Q19L1P11			INTERRATA	BRACCIO A ELLE	BOFFINO CEREDA	HQI 125 W	NO	CLI+TERRA
1	Q19L1P12			INTERRATA	RASTREMATO 8 m.f.t.	SCHREDER Z2 VM	HQI 125 W	NO	CL1+TERRA
1	Q19L1P13			INTERRATA	RASTREMATO 8 m.f.t.	SCHREDER Z2 VM	HQI 125 W	NO	CL1+TERRA
1	Q19L1P14			INTERRATA	RASTREMATO 8 m.f.t.	SCHREDER Z2 VM	HQI 125 W	NO	CL1+TERRA
1	Q19L1P15			INTERRATA	RASTREMATO 8 m.f.t.	SCHREDER Z2 VM	HQI 125 W	NO	CL1+TERRA
1	Q19L1P16			INTERRATA	RASTREMATO 8 m.f.t.	SCHREDER Z2 VM	HQI 125 W	NO	CL1+TERRA
1	Q19L1P17			INTERRATA	RASTREMATO 8 m.f.t.	SCHREDER Z2 VM	HQI 125 W	NO	CL1+TERRA
1	Q19L1P18			INTERRATA	RASTREMATO 8 m.f.t.	SCHREDER Z2 VM	HQI 125 W	NO	CL1+TERRA
1	Q19L1P19			AEREA	PALO A MURO 6 m.f.t.	GEWISS	HQI 125 W	NO	CL1+TERRA
1	Q19L1P20			INTERRATA	RASTREMATO 8 m.f.t.	SCHREDER Z2 VM	HQI 125 W	NO	CL1+TERRA
1	Q19L1P21			INTERRATA	RASTREMATO 8 m.f.t.	SCHREDER Z2 VM	HQI 125 W	NO	CL1+TERRA
1	Q19L2	ECHEVENNOZ DI SOTTO	FG7DR 5G6						CL2
1	Q19L2P1			INTERRATA	PALO DECORATIVO 3,2 m.f.t.	ALVERNIA LED	LED 55W	NO	CLI+TERRA
1	Q19L2P2			AEREA	BRACCIO A ELLE	BOFFINO CEREDA	HQI 125 W	NO	CLI+TERRA
1	Q19L2P3			AEREA	BRACCIO A ELLE	BOFFINO CEREDA	HQI 125 W	NO	CLI+TERRA
1	Q19L2P4			AEREA	BRACCIO A ELLE	BOFFINO CEREDA	HQI 125 W	NO	CLI+TERRA
1	Q19L2P5			AEREA	BRACCIO A ELLE	BOFFINO CEREDA	HQI 125 W	NO	CLI+TERRA
1	Q19L2P6			AEREA	BRACCIO A ELLE	BOFFINO CEREDA	HQI 125 W	NO	CLI+TERRA
1	Q19L2P7			AEREA	BRACCIO A ELLE	BOFFINO CEREDA	HQI 125 W	NO	CLI+TERRA
1	Q19L2P8			AEREA	BRACCIO A ELLE	BOFFINO CEREDA	HQI 125 W	NO	CLI+TERRA
1	Q19L2P9			AEREA	BRACCIO A ELLE	BOFFINO CEREDA	HQI 125 W	NO	CLI+TERRA
1	Q19L2P10			AEREA	BRACCIO A ELLE	BOFFINO CEREDA	HQI 125 W	NO	CLI+TERRA
1	Q19L2P11			AEREA	BRACCIO A ELLE	BOFFINO CEREDA	HQI 125 W	NO	CLI+TERRA
1	Q19L2P12			INTERRATA	PALO 2,5 3,5 m.f.t.	BOFFINO CEREDA	HQI 125 W	NO	CLI+TERRA

Chez Les Blancs
di Sotto



Chez Les Blancs
di Sopra



RILIEVO LES BLANCS									
QTY	NOME	LUOGO	FORNITURA	ALIMENTAZIONE	SOSTEGNO	LANTERNA	POTENZA	POZZETTO	IMPIANTO
1	Q20	LES BLANCS DI SOTTO	MONOFASE						
1	Q20L1	LES BLANCS DI SOTTO	FG7DR 3G6						CL1
1	Q20LIP1			AEREA	BRACCIO A ELLE	BOFFINO CEREDA	HQI 125 W	NO	CLI+TERRA
1	Q20LIP2			INTERRATA	PALO ACCIAIO 3,5 m.f.t.	BOFFINO CEREDA	SAP 100W	NO	CLI+TERRA
1	Q20LIP3			INTERRATA	PALO ACCIAIO 3,5 m.f.t.	BOFFINO CEREDA	SAP 100W	NO	CLI+TERRA
1	Q20LIP4			AEREA	BRACCIO A ELLE	BOFFINO CEREDA	HQI 125 W	NO	CLI+TERRA
1	Q20LIP5			AEREA	BRACCIO A ELLE	BOFFINO CEREDA	HQI 125 W	NO	CLI+TERRA
1	Q20LIP6			INTERRATA	RASTREMATO 9 m.f.t.	SCHREDER Z2 VM	HQI 125 W	NO	CLI+TERRA
1	Q20LIP7			INTERRATA	RASTREMATO 9 m.f.t.	SCHREDER Z2 VM	HQI 125 W	NO	CLI+TERRA
1	Q20LIP8			INTERRATA		SCHREDER Z2 VM	HQI 125 W	NO	CLI+TERRA
1	Q21	LES BLANCS DI SOPRA	MONOFASE						
1	Q21L1	LES BLANCS DI SOPRA	FG7DR 3G6						CL1
1	Q21LIP1			INTERRATA	PALO DECORATIVO 3,2 m.f.t.	GRANDUCATO LED	LED 55W	NO	CLI+TERRA
1	Q21LIP2			INTERRATA	PALO ACCIAIO 3,5 m.f.t.	BOFFINO CEREDA	SAP 100W	NO	CLI+TERRA
1	Q21LIP3			INTERRATA	PALO ACCIAIO 3,5 m.f.t.	BOFFINO CEREDA	SAP 100W	NO	CLI+TERRA
1	Q21LIP4			INTERRATA	PALO ACCIAIO 3,5 m.f.t.	BOFFINO CEREDA	SAP 100W	NO	CLI+TERRA
1	Q21LIP5			INTERRATA	PALO ACCIAIO 3,5 m.f.t.	BOFFINO CEREDA	SAP 100W	NO	CLI+TERRA
1	Q21LIP6			INTERRATA	PALO ACCIAIO 3,5 m.f.t.	BOFFINO CEREDA	SAP 100W	NO	CLI+TERRA
1	Q21LIP7			INTERRATA	PALO ACCIAIO 3,5 m.f.t.	BOFFINO CEREDA	SAP 100W	NO	CLI+TERRA
15	TOTAL								



11100 Aosta, Casella Postale 266 - Via Clavallé, 8
Tel. +39 0165647211 Fax +39 0165647333
ESERCIZIO /UNITA' TERRITORIALE AOSTA

Si precisa che il posizionamento delle linee, le quote e le distanze riportate in planimetria hanno valore puramente *indicativo* in quanto a seguito di spostamenti per lavori, le linee possono trovarsi in posizione diversa da quella riportata in planimetria.

Vi ricordiamo inoltre che i nostri impianti sono

PERMANENTEMENTE IN TENSIONE

pertanto contatti o avvicinamenti di persone e cose ai conduttori, o l'esecuzione di operazioni che dovessero pregiudicare la stabilità dei sostegni o dei manufatti, potrebbero provocare infortuni o incidenti gravissimi.

LEGENDA:

LINEA MT (15KV) INTERRATA



LINEA BT (0,4KV) INTERRATA



LINEA BT (0,4KV) AEREA



QUOTA LINEA MT



QUOTA LINEA BT

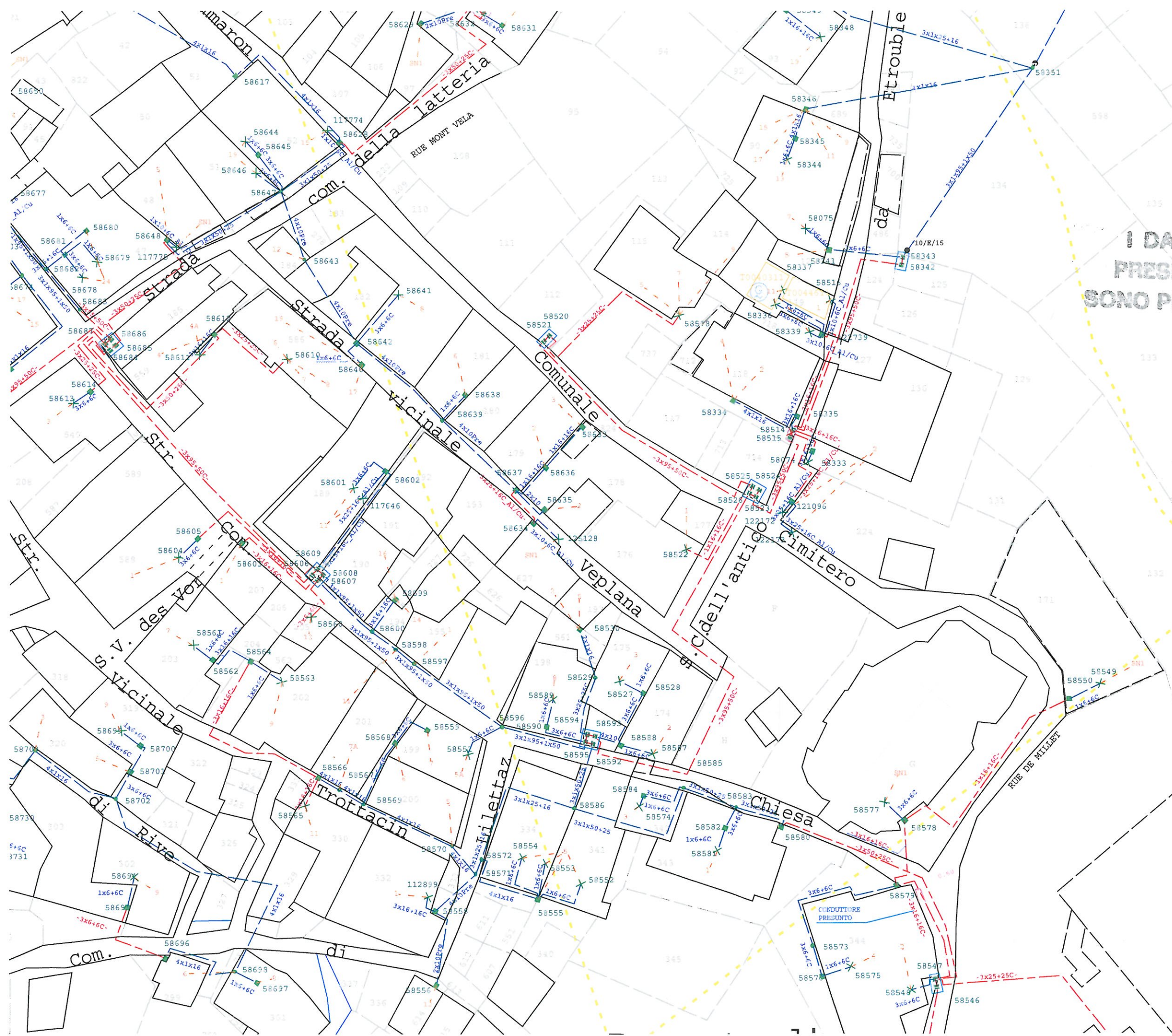


CABINA MT/BT

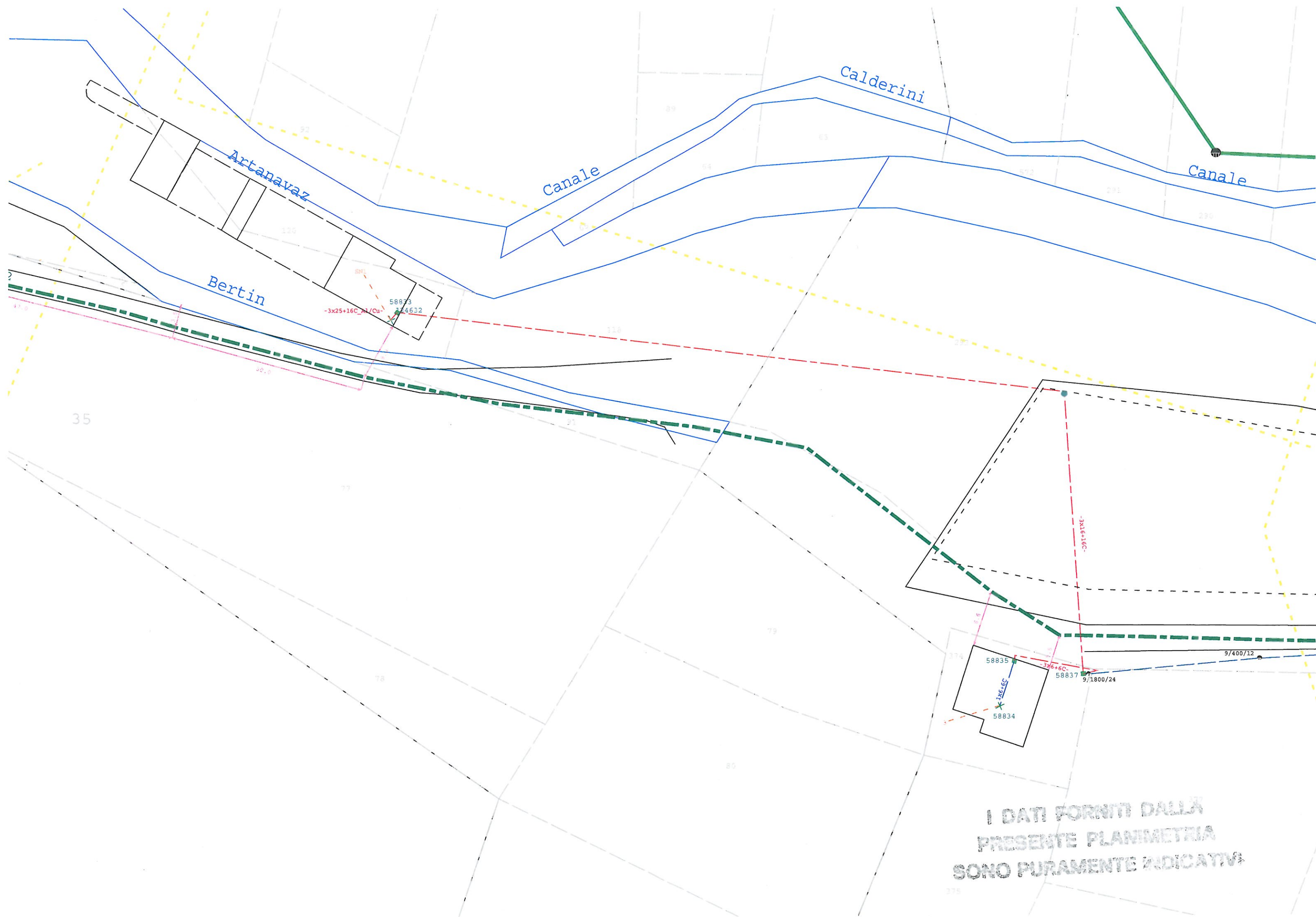


NODO DERIVAZIONE BT





I DATI FORNITI DALLA
PRESENTE PLANIMETRIA
SONO PURAMENTE INDICATIVI



I DATI FORNITI DALLA
PRESENTE PLANIMETRIA
SONO ESATTI

Villaggio Creton

Chena]

Etroubles

Comunale

strada

● 12/H/24

16/E/1

16/E/1

